



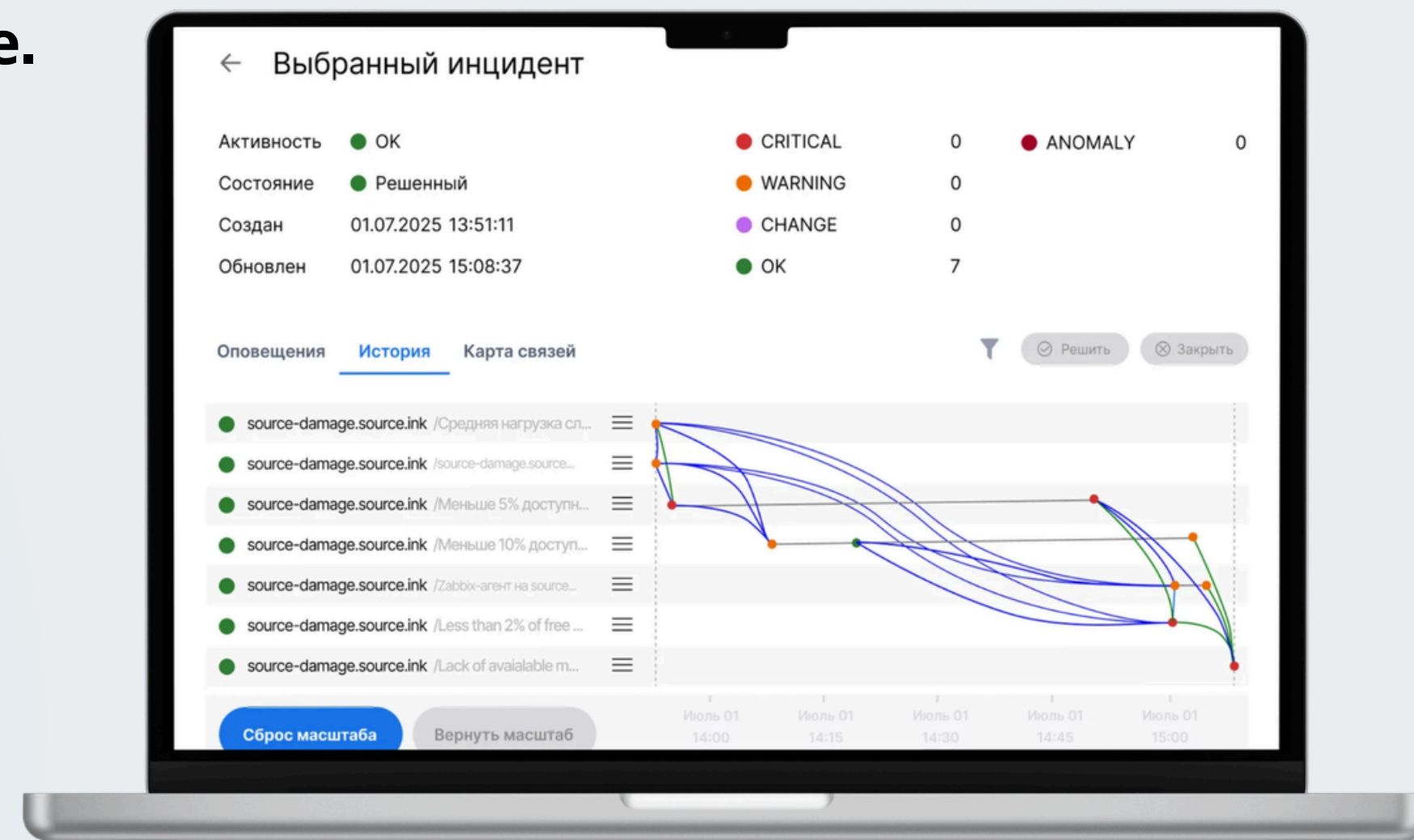
# Аналитическая AIOps-платформа Artimate

**Все данные систем мониторинга в одном окне.**

Поддержите непрерывную доступность ИТ-сервисов, обнаруживая проблемы до того, как они станут критическими.

В Реестре российского ПО  
В Реестре ИИ-решений Минпромторга России

[www.artimate.ru](http://www.artimate.ru)



# “Пруфтек ИТ”


Российский разработчик комплексных ИТ-решений с глубокой экспертизой в области искусственного интеллекта, машинного обучения и аналитики больших данных.

**16 лет** опыта в ИТ

**ФСТЭК** сертификация

**20+** крупных клиентов

экспертиза в **ИИ, ML, Big Data**



# Новые вызовы ИТ-мониторинга: как сохранить управляемость сервисов

01

**Отсутствие единой картины** ИТ-ландшафта из-за разрозненности и не связанности систем мониторинга

02

Высокий уровень **информационного шума** от разных систем мониторинга

03

**Отсутствие прогнозирования** инцидентов

04

**Длительное и ручное** устранение инцидентов и сложность выявления **корневых причин** сбоев

05

**Рост числа задач** службы ИТ-мониторинга без увеличения штата

Чем больше источников мониторинга — тем больше шума. **Без дополнительного слоя аналитики** растущий масштаб только усугубляет проблему.

# Почему это **становится вопросом бизнеса**, а не только ИТ

## **Влияние на клиентов**

Сбои влияют на доступность клиентских и внутренних сервисов.

## **Выгорание команд**

Высокая нагрузка на ИТ-команды снижает скорость и предсказуемость реакции.

## **Рост издержек**

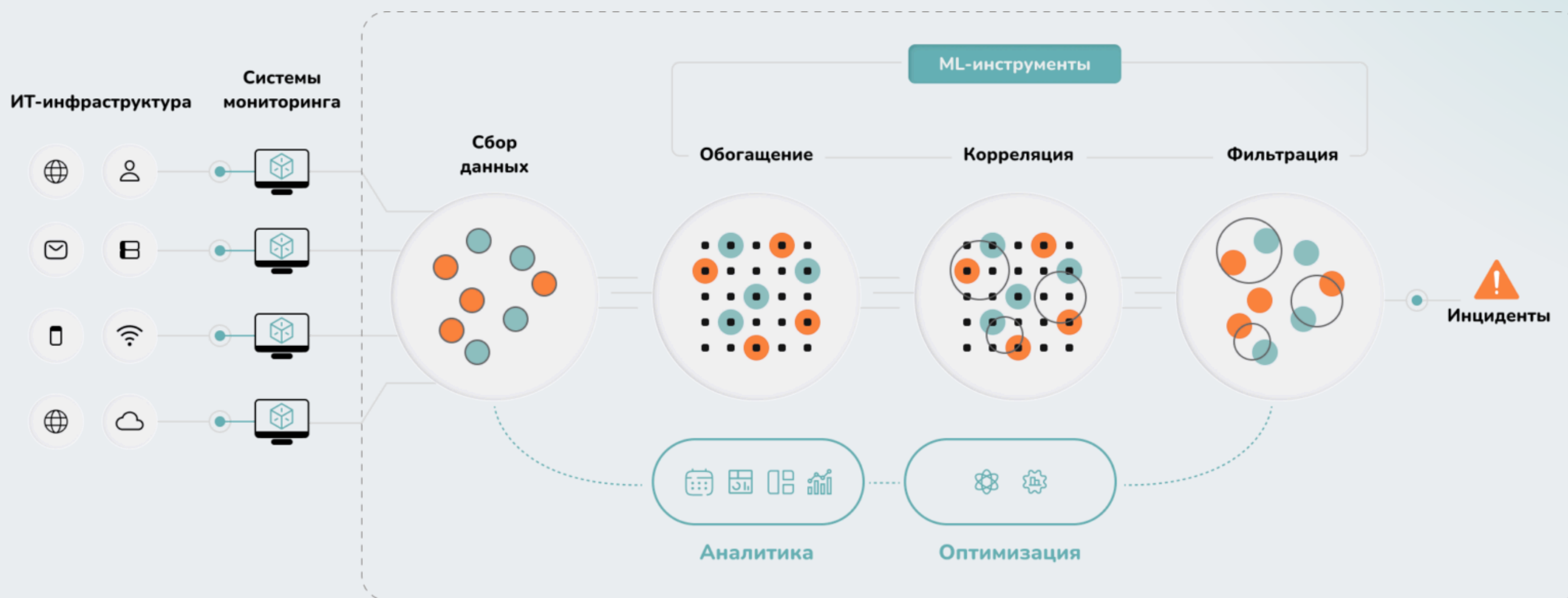
Медленный разбор инцидентов увеличивает время простоя и влияние на пользователей.

## **Риски для бренда**

Невыполнение SLA напрямую отражается на качестве сервиса и доверии к ИТ.

# AIOps — это логичное продолжение развития систем ИТ-мониторинга

AIOps — это не замена мониторинга, это следующий шаг его развития в ответ на **новые технические вызовы и требования бизнеса**. AIOps — интеллектуальный слой над вашими системами мониторинга.





# Artimate — российская аналитическая AIOps-платформа

Artimate — аналитическая AIOps-платформа, которая выступает **единым интерфейсом для всех данных ИТ-мониторинга компании.**

01

Повышение бесперебойной работы бизнес-сервисов и **рост выручки.**

02

**Снижение затрат** на ИТ-персонал и поддержку ИТ-инфраструктуры.

← Выбранный инцидент

Активность ● OK      ● CRITICAL 0      ● ANOMALY 0  
Состояние ● Решенный      ● WARNING 0  
Создан 01.07.2025 13:51:11      ● CHANGE 0  
Обновлен 01.07.2025 15:08:37      ● OK 7


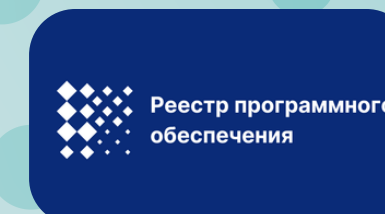
Оповещения История Карта связей

Активность	Источник	Первичный тег	Вторичный тег
●	zabbix 5	host: source-damage.source.ink	check: Средняя нагрузка слишком высокая
●	zabbix 5	host: source-damage.source.ink	check: host: source-damage.source.ink: Недостаточно свобо
●	zabbix 5	host: source-damage.source.ink	check: Меньше 5% доступной ОЗУ за последние 5 минут
●	zabbix 5	host: source-damage.source.ink	check: Меньше 10% д
●	zabbix 5	host: source-damage.source.ink	check: Zabbix-агент н
●	zabbix 5	host: source-damage.source.ink	check: Less than 2% of
●	zabbix 5	host: source-damage.source.ink	check: Less of availab

Создан	Обновлён	Состояние	...	≡
01.07.2025 14:00:26	01.07.2025 15:08:36	●	...	≡
01.07.2025 13:51:11	01.07.2025 15:06:36	●	...	≡
01.07.2025 13:52:29	01.07.2025 14:57:36	●	...	≡
01.07.2025 13:51:29	01.07.2025 14:57:36	●	...	≡
01.07.2025 14:52:38	01.07.2025 14:57:36	●	...	≡
01.07.2025 14:45:54	01.07.2025 14:57:36	●	...	≡
01.07.2025 14:45:54	01.07.2025 14:57:36	●	...	≡



# Место Artimate в ИТ-инфраструктуре КОМПАНИИ



# Функциональные модули Artimate



# Возможности искусственного интеллекта и машинного обучения

## Полная картина инцидента

Рабочий кабинет инцидента отражает его полную историю, состав аварий, изменений, связанных аномалий, карту связей, задействованных ресурсов, журнал событий.

## Проактивный мониторинг

Обнаружение аномалий, изменений, аварий на ранних этапах: до того, как они привели к развитию инцидентов и отразились на работе критических бизнес-сервисов.

## Анализ первопричин

Автоматический поиск корневых причин инцидентов, связанных изменений, аномалий с помощью карты причинно-следственных связей инцидента, Timeline и карты покрытия ресурсов.

## Предиктивная аналитика

Оценка вероятностного прогноза инцидента на любом этапе его развития с помощью активных моделей корреляции и карты ресурсов.

## Автоматизация

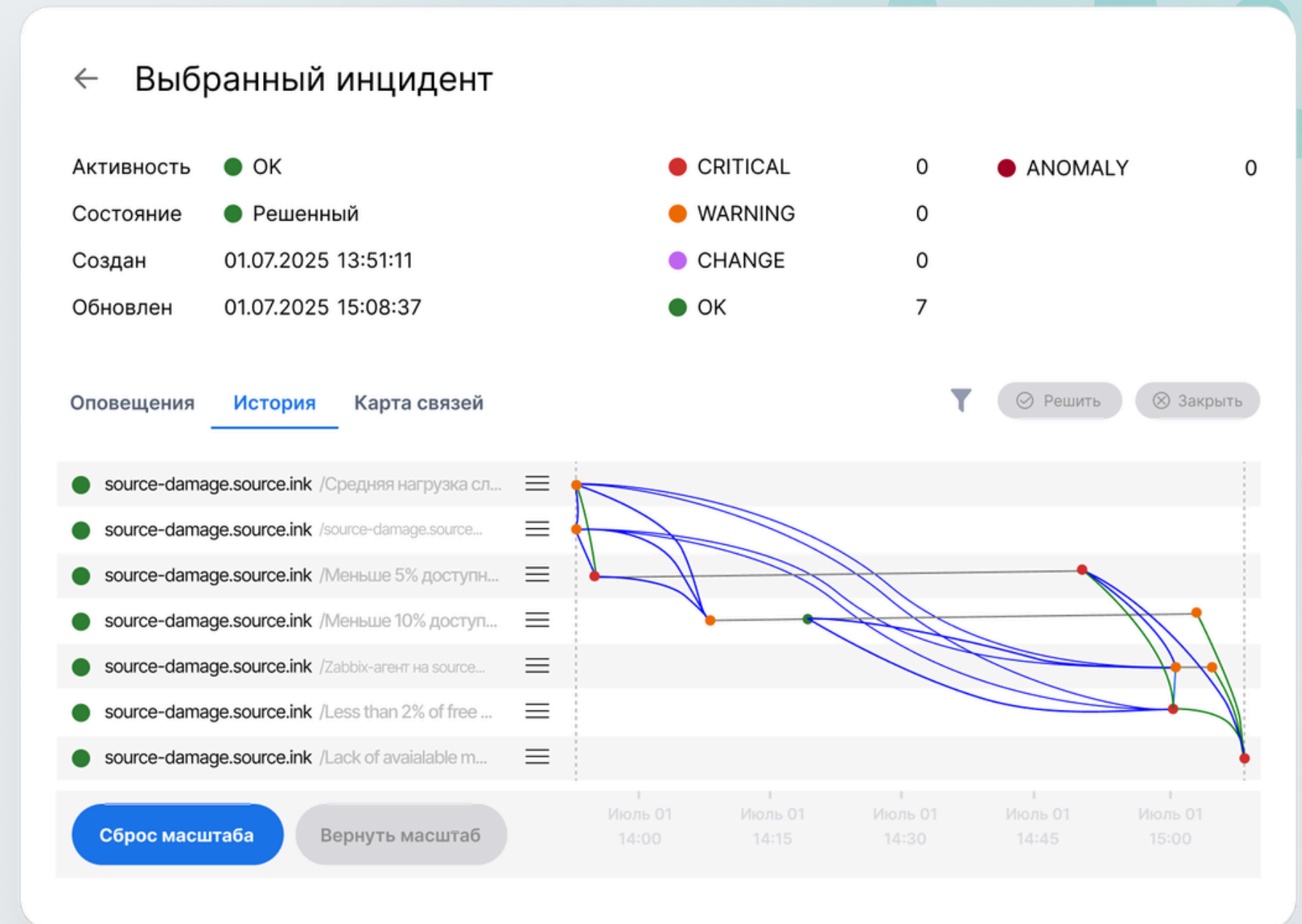
Автоматические и ручные сценарии эскалации, база знаний типовых решений инцидентов позволяют ускорить MTTR и повысить эффективность ИТ служб.

## Интеллектуальный помощник ARTI

Чат-бот ARTI ответит на любые вопросы, даст быструю оценку текущего состояния инцидента, подскажет почему это случилось и посоветует, что делать.

# Кабинет инцидента - единое окно для всех систем мониторинга

В этом кабинете системный инженер может видеть **всю картину инцидента**. Тайм Лайн отображает развитие инцидента. Карта связей дает представление, почему именно эти оповещения попали в инцидент.



# Мониторинг с аналитической AIOps-платформой Artimate

01

Снижение уровня  
информационного  
шума **на 95%**.

02

Повышение  
производительности  
систем и соответствие  
**SLA 99, 99%**.

03

Снижение нагрузки на  
ИТ-персонал **до 30%**.

04

Снижение MTTR более  
чем **на 50%**.

05

**Проактивная модель**  
управления ИТ-  
инфраструктурой.

06

**Улучшение**  
клиентского опыта за  
счет бесперебойной  
работы сервисов.

**Artimate:**

+7 499 288-80-42

Email: [info@artimate.ru](mailto:info@artimate.ru)

Телеграм: <https://t.me/artimate>

Rutube: <https://rutube.ru/channel/59936988/>

Сайт: [artimate.ru](http://artimate.ru)

Директор по работе с партнерами Artimate: Артем Парфенов

[https://t.me/Artem\\_Parfeno\\_v](https://t.me/Artem_Parfeno_v)

